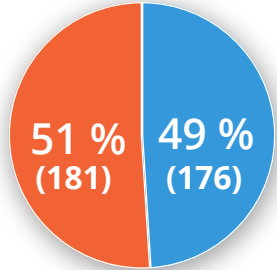
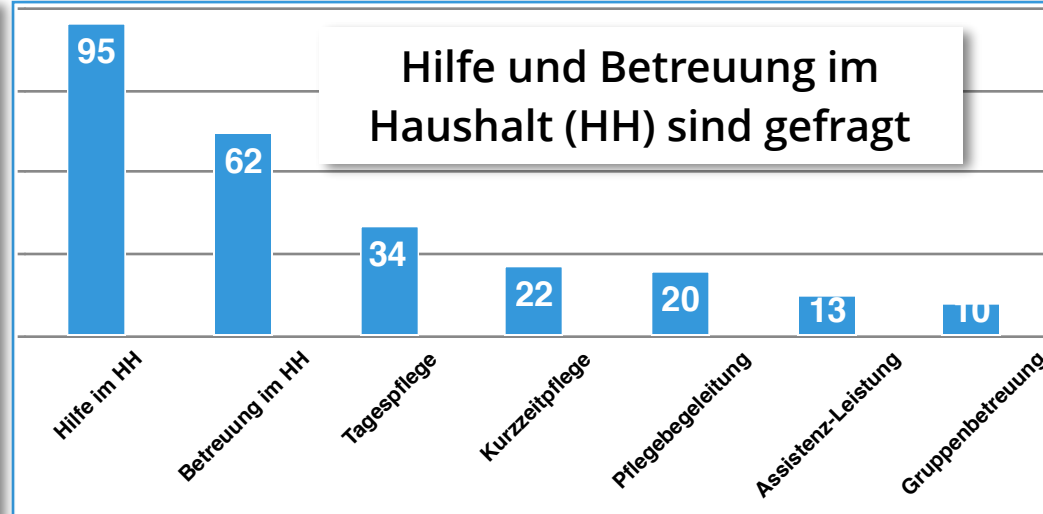
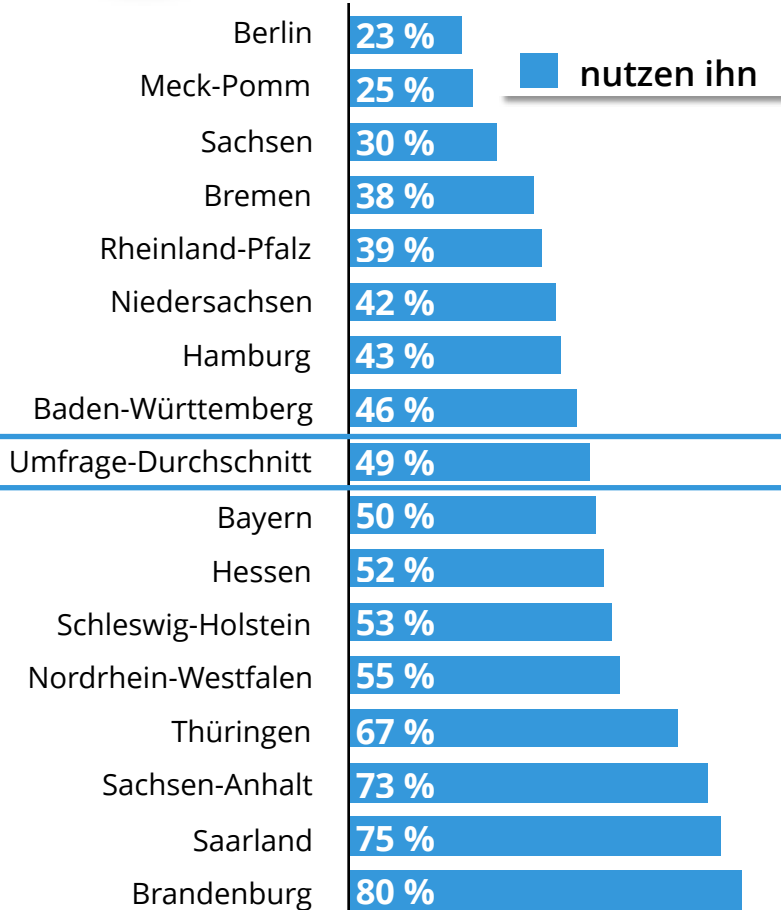


Wie kommt der Entlastungsbetrag (§ 45b / 125€) an?

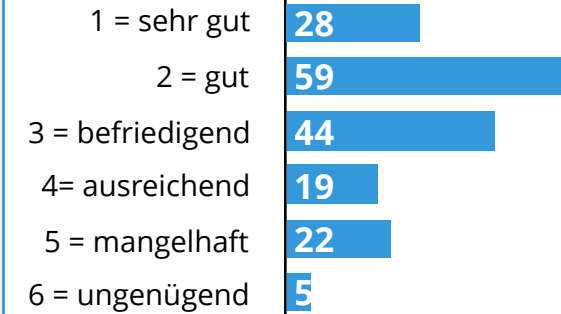


Nur fast die Hälfte nutzen den Entlastungsbetrag!

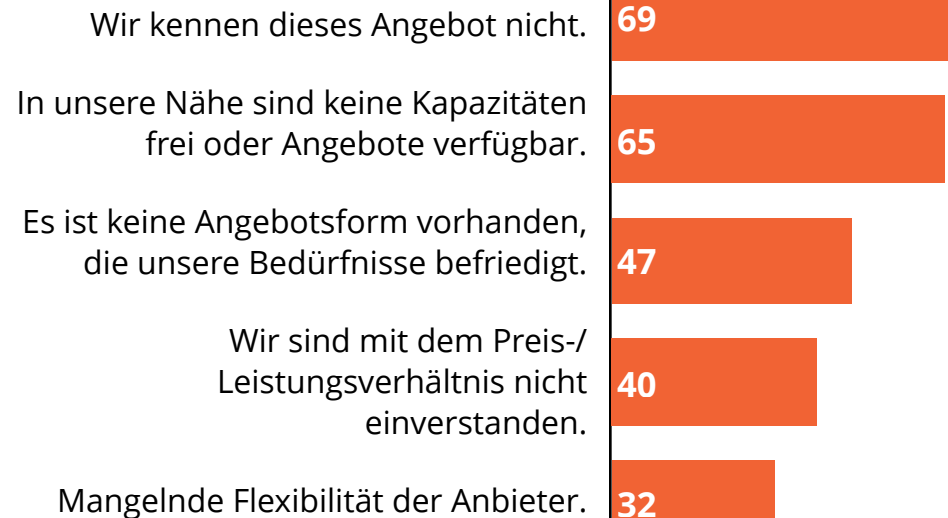
● ja ● nein



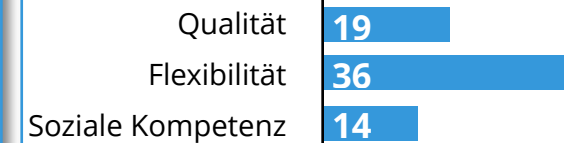
Überwiegend zufrieden.



51 % nutzen den Entlastungsbetrag nicht, weil ...

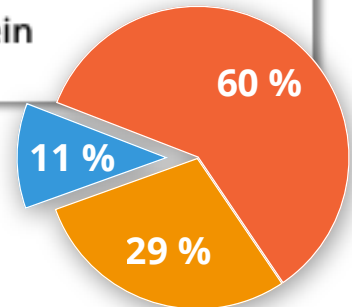


Das wurde bemängelt:



40 % Umwandlungsanspruch - das unbekannte Mysterium.

● kennen wir nicht
● nein
● ja



Wie kommt der Entlastungsbetrag (§ 45b / 125€) an?



Ergebnisse der Facebook-Umfrage Ende April 2018	Gesamt	in %	1. BW	2. BY	3. BE	4. BB	5. HB	6. HH	7. HE	8. MP	9. NS	10. NW	11. RP	12. SL	13. SN	14. ST	15. SH	16. TH
Nutzen Sie den Entlastungsbetrag (aktuell oder im letzten Jahr) ?	357		26	44	13	5	8	7	29	8	43	93	23	8	10	11	17	12
Ja	176	49 %	12	22	3	4	3	3	15	2	18	51	9	6	3	8	9	8
Nein	181	51 %	14	22	10	1	5	4	14	6	25	42	14	2	7	3	8	4
Ja			46 %	50 %	23 %	80 %	38 %	43 %	52 %	25 %	42 %	55 %	39 %	75 %	30 %	73 %	53 %	67 %
Nein			54 %	50 %	77 %	20 %	63 %	57 %	48 %	75 %	58 %	45 %	61 %	25 %	70 %	27 %	47 %	33 %
Wofür wurde er genutzt?			14	35	6	6	3	4	25	3	25	78	13	6	4	14	10	10
Betreuung im Haushalt	62		5	8	1		1	1	6		6	18	3	3		5	1	4
Betreuung in Gruppen	10								1	1		3	2			1	2	
Kurzzeitpflege	22		3	4	1	1	1		3	1	2	3	1				1	1
Tagespflege	34		3	2		1	1		3	1	2	13	1		2	1	2	2
Hilfe im Haushalt (Putzen, Einkaufen, Fahrten etc.)	95		3	16	2	2		3	9		12	31	3	2	2	4	3	3
Assistenz-Leistungen (Korrespondenz mit Versicherung, Botengänge etc.)	13			2	1				2		1	4				2	1	
Kontinuierliche, qualifizierte Pflegebegleitung zur Entlastung der Pflegenden	20			3	1	2			1		2	6	3	1		1		
Wie zufrieden ist Ihre Familie mit dem Angebot?			12	22	3	4	3	3	16	2	18	51	9	6	3	8	9	8
1 = sehr gut	28		4	3		1	1		2	1	2	7	1	2	1	1	1	1
2 = gut	59		3	8	1	1	1	1	6		7	17	3	2		3	2	4
3 = befriedigend	44		3	3	1			1	5		4	13	3	1	2	2	3	3
4 = ausreichend	19			5		1		1	2		1	5	1			2	1	
5 = mangelhaft	22		2	2	1	1			1		2	9	1	1			2	
6 = ungenügend	5			1			1			1	2							
Welche Aspekte hat Ihre Familie gestört?			2	14	1	4	2	2	5	1	8	19	2	2	0	4	3	0
Qualität der erbrachten Leistung	19			3		1		1	2		4	7					1	
Mangelnde Flexibilität	36		2	8	1	2	1	1	3	1	3	8	2	1		2	1	
Soziale Kompetenz der Hilfe	14			3		1	1				1	4		1		2	1	
Hat Ihre Familie den Umwandlungsanspruch von Sachleistung (max. 40 %) genutzt?	176		12	22	3	4	3	3	15	2	18	51	9	6	3	8	9	8
Kennen wir nicht.	105		5	17	1	1	2	1	10	2	11	31	6	3	2	3	6	4
Ja	20		3	3	1				1		5	4		1	1		1	
Nein	51		4	2	1	3	1	2	4		2	16	3	2		5	2	4
Warum nutzt Ihre Familie die Unterstützung bisher nicht?	267		20	34	14	2	6	4	20	8	34	66	20	4	11	4	14	6
Wir kennen dieses Angebot nicht.	69		5	13	4		3	3	3	2	10	15	4		2	2	1	2
Es ist keine Angebotsform vorhanden, die unsere Bedürfnisse befriedigt.	47		3	3	2	1	1	1	5	2	7	9	5		2	1	4	1
In unsere Nähe sind keine Kapazitäten frei oder Angebote verfügbar.	65		4	9	5	1			6	2	9	14	5	2	3		4	1
Mangelnde Flexibilität der Anbieter.	32		3	2	2				1	3	10	3	1	2			3	2
Wir sind mit dem Preis-/Leistungsverhältnis nicht einverstanden.	40		4	4	1		2		4	1	5	14	1	1	1	1	1	
hier können Sie andere Gründe vermerken:	14		1	3					2			4	2		1		1	